



BUKU PANDUAN

PENGISIAN BEZZETING PEGAWAI PADA APLIKASI E-FORMASI

SUB BIDANG PENGADAAN DAN PEMBERHENTIAN

**BADAN KEPEGAWAIAN DAERAH PROVINSI JAWA BARAT
TAHUN 2021**

PETUNJUK PENGISIAN BEZZETING APLIKASI E-FORMASI

1. Buka web browser (disarankan menggunakan google chrome), kemudian ketik alamat url sebagai berikut <http://formasi.menpan.go.id>
2. Masukkan username dan password yang telah diberikan (*terlampir*)
3. Masukkan kode captcha (bersifat *case sensitive*), kemudian klik tombol Login



4. Pilih Menu Draft yang terdapat dihalaman utama aplikasi e-formasi, kemudian pilih sub menu Bezzeting



- Klik ► pada Kepala OPD untuk melihat peta struktur jabatan (Es.III/ IV/ Fungsional/ Pelaksana) yang ada dibawahnya

Pengajuan Formasi Tahun

LEGENDA: Misalah ABK Mengusulkan sesuai ketidaktahuan Mengusulkan, tetapi kurang dari ABK Tidak mengajukan jabatan Normal tidak ada kelanjutan

PENGATURAN	KONDISI SAAT INI							USULAN 2020				USULAN 2021			
	ABK	NIP	PNS	CPNS	PPPK	LAINNYA	RIL	PNS	INPASSING	PPPK	TOTAL	PNS	INPASSING	PPPK	TOTAL
Detail	01	47	46	0	0	1	10	0	0	0	0	0	0	0	0

Legenda: Pencarian

NAMA SATUAN ORGANISASI/JABATAN	ABK	NIP	ASN			LAINNYA	RIL	2020
			PNS	CPNS	PPPK			
			1. KEPALA BADAN KEPEGAWAIAN, PENDIDIKAN DAN PELATIHAN DAERAH	1	1			


Pengajuan Formasi Tahun

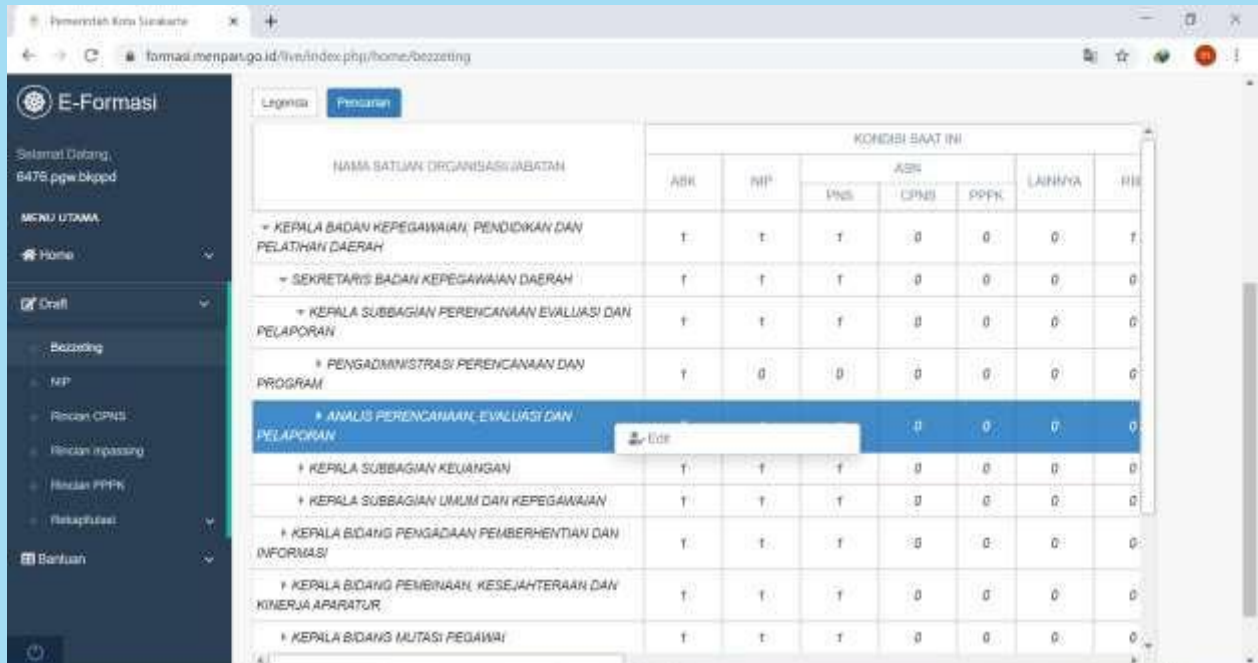
LEGENDA: Misalah ABK Mengusulkan sesuai ketidaktahuan Mengusulkan, tetapi kurang dari ABK Tidak mengajukan jabatan Normal tidak ada kelanjutan

PENGATURAN	KONDISI SAAT INI							USULAN 2020				USULAN 2021			
	ABK	NIP	PNS	CPNS	PPPK	LAINNYA	RIL	PNS	INPASSING	PPPK	TOTAL	PNS	INPASSING	PPPK	TOTAL
Detail	01	47	46	0	0	1	10	0	0	0	0	0	0	0	0

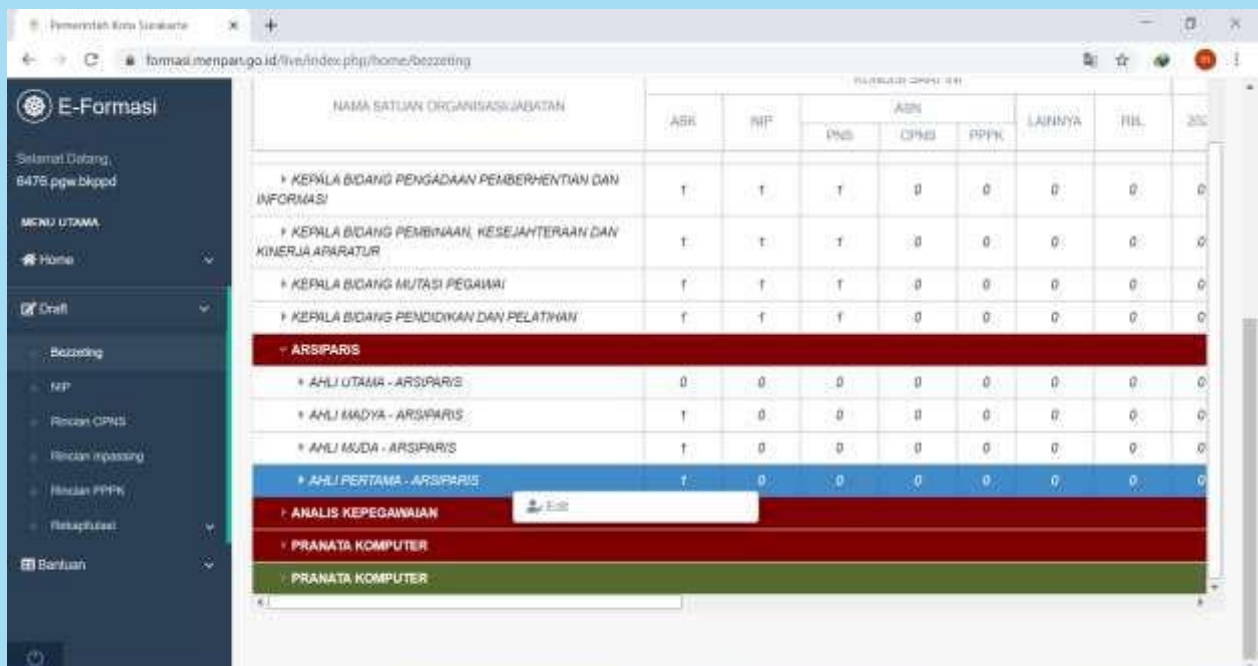
Legenda: Pencarian

NAMA SATUAN ORGANISASI/JABATAN	ABK	NIP	ASN			LAINNYA	RIL	2020
			PNS	CPNS	PPPK			
			1. KEPALA BADAN KEPEGAWAIAN, PENDIDIKAN DAN PELATIHAN DAERAH	1	1			
2. SEKRETARIS BADAN KEPEGAWAIAN DAERAH	1	1	1	0	0	0	0	0
3. KEPALA BIDANG PENGADAAN PEMBERHENTIAN DAN INFORMASI	1	1	1	0	0	0	0	0
4. KEPALA BIDANG PEMBINAAN, KESEJAHTERAAN DAN KINERJA APARATUR	1	1	1	0	0	0	0	0
5. KEPALA BIDANG MUTASI PEGAWAI	1	1	1	0	0	0	0	0
6. KEPALA BIDANG PENDIDIKAN DAN PELATIHAN	1	1	1	0	0	0	0	0
7. ARSIPARS								
8. ANALIS KEPEGAWAIAN								
9. PRANATA KOMPUTER								
10. PRANATA KOMPUTER								


6. Klik kanan pada nama jabatan (pada Jabatan Fungsional lakukan di Jenjang Jabatannya) yang akan diubah data bezzetingnya sehingga akan muncul menu Edit 

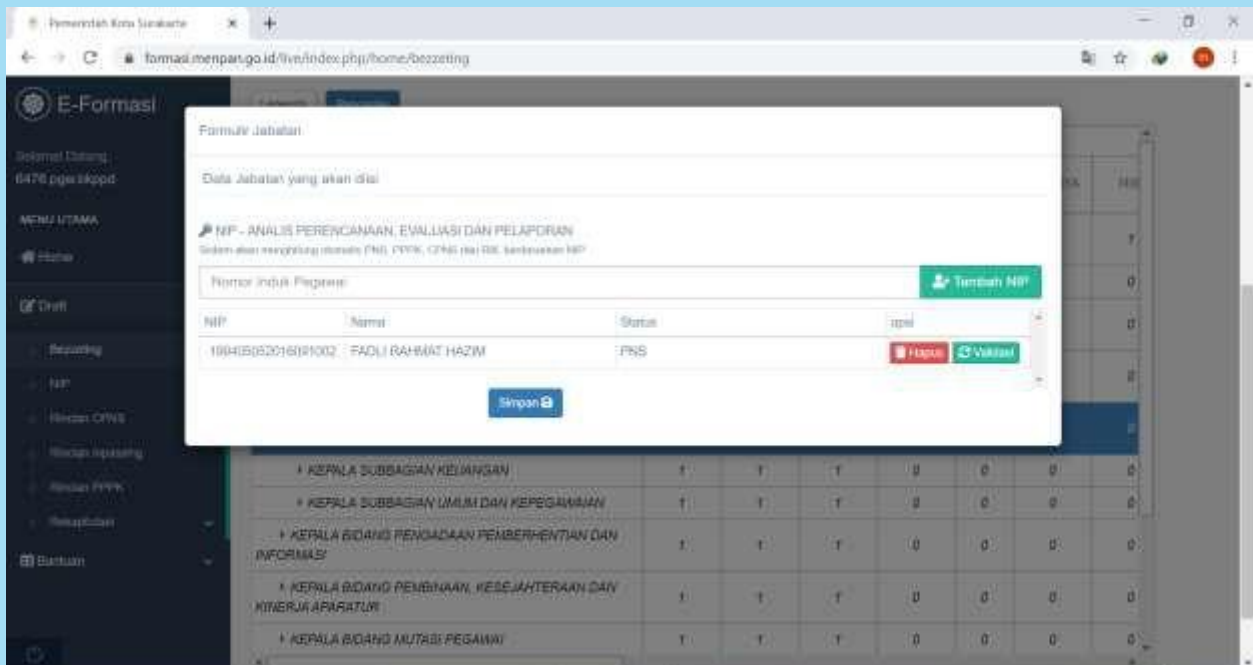


NAMA SATUAN ORGANISASI/JABATAN	ASN	NIP	ASN			LAINNYA	RBL
			PNS	CPNS	PPPK		
* KEPALA BADAN KEPEGAWAIAN, PENDIDIKAN DAN PELATIHAN DAERAH	1	1	1	0	0	0	1
* SEKRETARIS BADAN KEPEGAWAIAN DAERAH	1	1	1	0	0	0	0
* KEPALA SUBBAGIAN PERENCANAAN, EVALUASI DAN PELAPORAN	1	1	1	0	0	0	0
* PENGADMINISTRASI PERENCANAAN DAN PROGRAM	1	0	0	0	0	0	0
* ANALIS PERENCANAAN, EVALUASI DAN PELAPORAN	1	1	1	0	0	0	0
* KEPALA SUBBAGIAN KEUANGAN	1	1	1	0	0	0	0
* KEPALA SUBBAGIAN UMUM DAN KEPEGAWAIAN	1	1	1	0	0	0	0
* KEPALA BIDANG PENGADAAN PEMBERHENTIAN DAN INFORMASI	1	1	1	0	0	0	0
* KEPALA BIDANG PEMBINAAN, KESEJAHTERAAN DAN KINERJA APARATUR	1	1	1	0	0	0	0
* KEPALA BIDANG MUTASI PEGAWAI	1	1	1	0	0	0	0



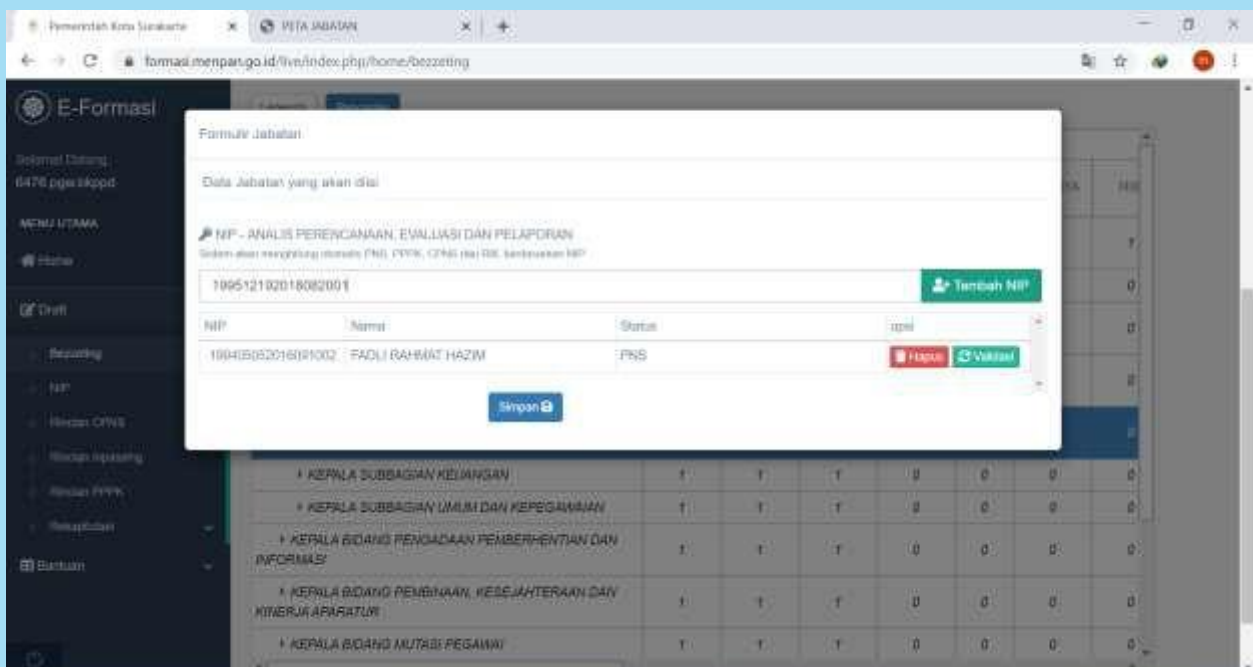
NAMA SATUAN ORGANISASI/JABATAN	ASN	NIP	ASN			LAINNYA	RBL	2019
			PNS	CPNS	PPPK			
* KEPALA BIDANG PENGADAAN PEMBERHENTIAN DAN INFORMASI	1	1	1	0	0	0	0	0
* KEPALA BIDANG PEMBINAAN, KESEJAHTERAAN DAN KINERJA APARATUR	1	1	1	0	0	0	0	0
* KEPALA BIDANG MUTASI PEGAWAI	1	1	1	0	0	0	0	0
* KEPALA BIDANG PENDIDIKAN DAN PELATIHAN	1	1	1	0	0	0	0	0
* ARSIPARIS	0	0	0	0	0	0	0	0
* AHLI UTAMA - ARSIPARIS	1	0	0	0	0	0	0	0
* AHLI MADYA - ARSIPARIS	1	0	0	0	0	0	0	0
* AHLI MUDA - ARSIPARIS	1	0	0	0	0	0	0	0
* AHLI PERTAMA - ARSIPARIS	1	0	0	0	0	0	0	0
* ANALIS KEPEGAWAIAN	1	1	1	0	0	0	0	0
* PRANATA KOMPUTER	1	1	1	0	0	0	0	0
* PRANATA KOMPUTER	1	1	1	0	0	0	0	0


7. Pilih menu edit  untuk melakukan perubahan data bezzeting

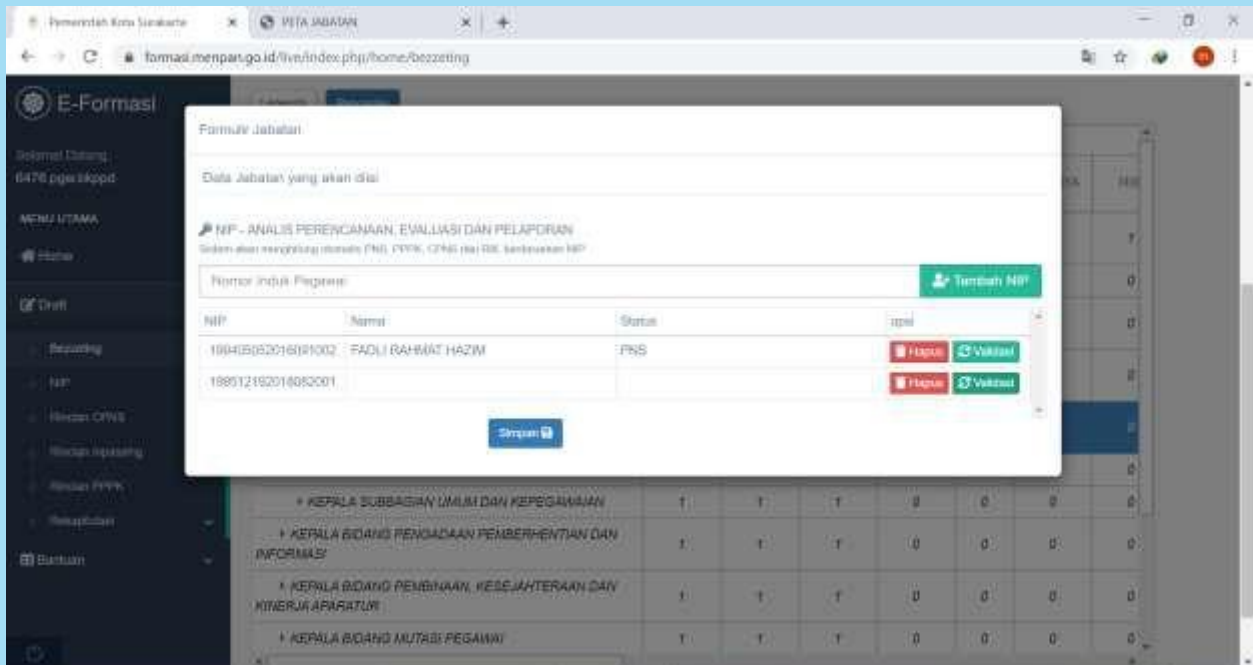



8. Masukkan NIP pada kolom Nomor Induk Pegawai kemudian klik tombol

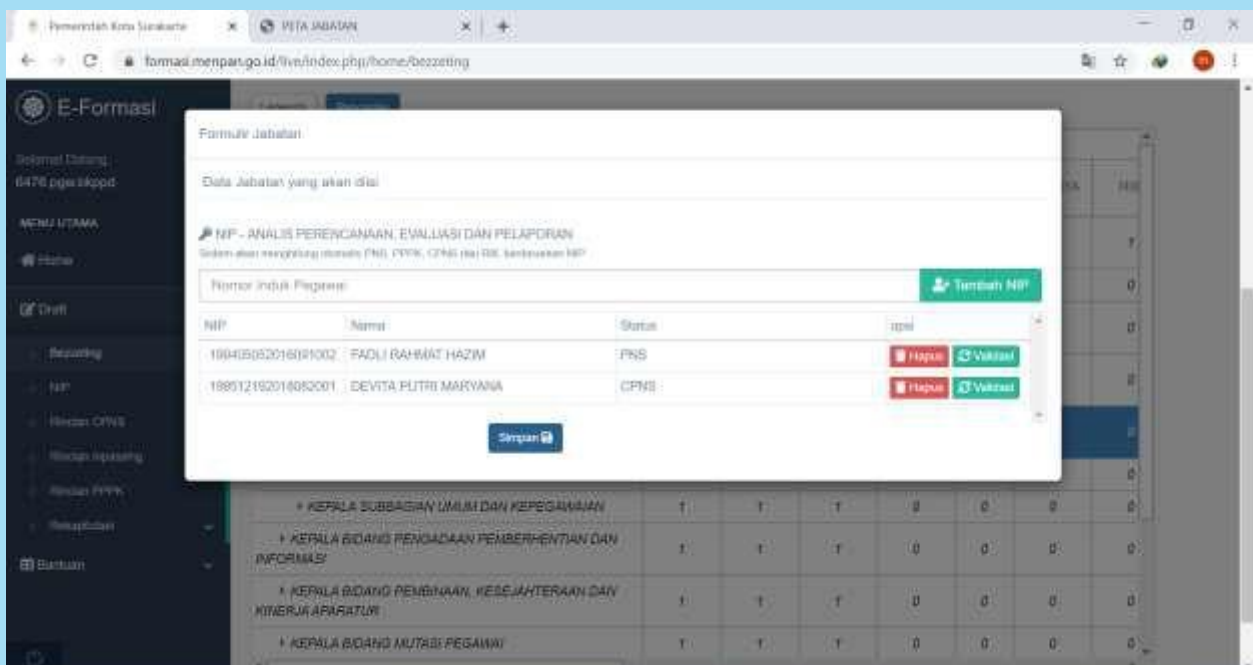
Tambah NIP 



9. NIP yang telah dimasukkan akan tampil dalam daftar pemangku jabatan, kemudian klik tombol Validasi 



10. Setelah proses validasi maka Nama dan status pemangku jabatan akan muncul dalam daftar, kemudian klik tombol Simpan 




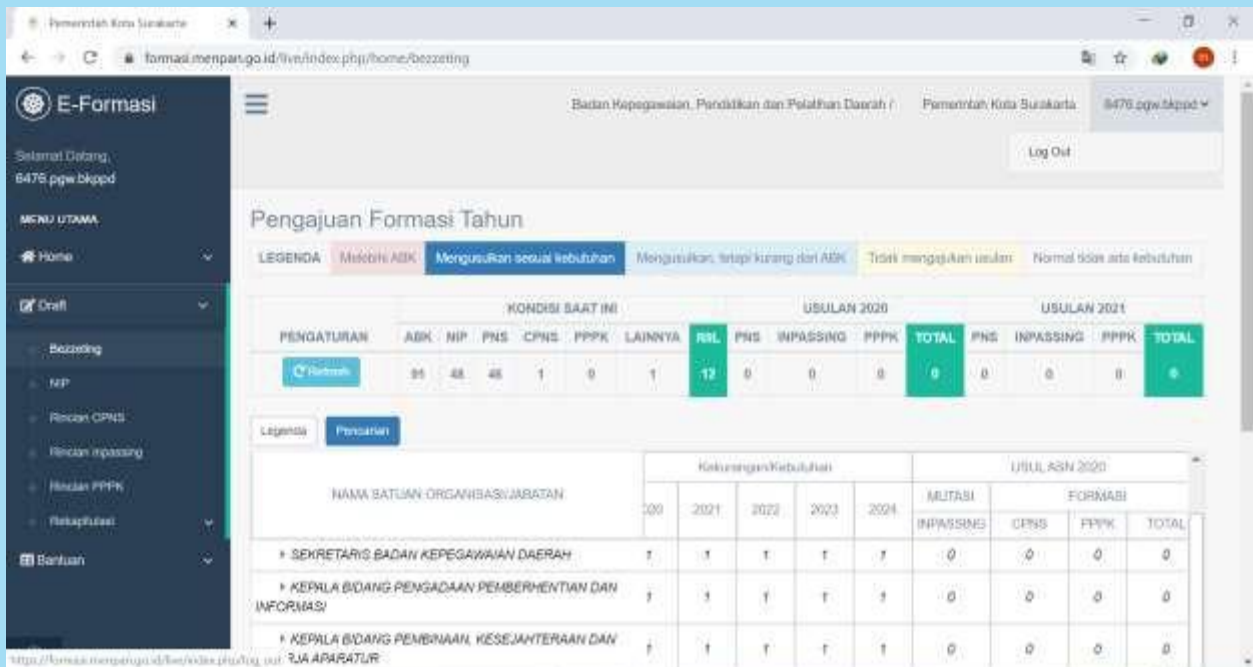
11. Tampilan pada kolom Kondisi Saat Ini, BUP, Pindah, dan Kekurangan/Kebutuhan akan mengalami perubahan secara otomatis sesuai dengan data yang telah diinput.

NAMA SATUAN ORGANISASI/JABATAN	KONDISI SAAT INI					
	ASB	NIP	ASB			LAINNYA
			PNS	CPNS	PPPK	
→ KEPALA BADAN KEPEGAWAIAN, PENDIDIKAN DAN PELATIHAN DAERAH	1	1	1	0	0	0
→ SEKRETARIS BADAN KEPEGAWAIAN DAERAH	1	1	1	0	0	0
→ KEPALA SUBBAGIAN PERENCANAAN EVALUASI DAN PELAPORAN	1	1	1	0	0	0
↳ PENGADMINISTRASI PERENCANAAN DAN PROGRAM	1	0	0	0	0	0
↳ ANALIS PERENCANAAN, EVALUASI DAN PELAPORAN	0	0	1	1	0	0
↳ KEPALA SUBBAGIAN KEUANGAN	1	1	1	0	0	0
↳ KEPALA SUBBAGIAN UMUM DAN KEPEGAWAIAN	1	1	1	0	0	0
↳ KEPALA BIDANG PENGADAAN PEMBERHENTIAN DAN INFORMASI	1	1	1	0	0	0
↳ KEPALA BIDANG PEMBINAAN, KESEJAHTERAAN DAN KINERJA APARATUR	1	1	1	0	0	0
↳ KEPALA BIDANG MUTASI PEGAWAI	1	1	1	0	0	0

12. Klik 2x pada kolom CPNS/PPPK pada Usul ASN Tahun 2020/2021 untuk melakukan perubahan data usulan CPNS/PPPK Tahun 2020/2021 berdasarkan kebutuhan prioritas dan Analisa Beban Kerja.

NAMA SATUAN ORGANISASI/JABATAN	USUL ASN 2020			USUL ASN 2021			
	MUTASI IMPASSING	FORMASI		MUTASI IMPASSING	FORMASI		
		CPNS	PPPK	TOTAL		CPNS	PPPK
→ KEPALA BADAN KEPEGAWAIAN, PENDIDIKAN DAN PELATIHAN DAERAH	0	0	0	0	0	0	0
→ SEKRETARIS BADAN KEPEGAWAIAN DAERAH	0	0	0	0	0	0	0
→ KEPALA SUBBAGIAN PERENCANAAN EVALUASI DAN PELAPORAN	0	0	0	0	0	0	0
↳ PENGADMINISTRASI PERENCANAAN DAN PROGRAM	0	0	0	0	0	0	0
↳ ANALIS PERENCANAAN, EVALUASI DAN PELAPORAN	0	1	0	0	0	0	0
↳ KEPALA SUBBAGIAN KEUANGAN	0	0	0	0	0	0	0
↳ KEPALA SUBBAGIAN UMUM DAN KEPEGAWAIAN	0	0	0	0	0	0	0
↳ KEPALA BIDANG PENGADAAN PEMBERHENTIAN DAN INFORMASI	0	0	0	0	0	0	0
↳ KEPALA BIDANG PEMBINAAN, KESEJAHTERAAN DAN KINERJA APARATUR	0	0	0	0	0	0	0
↳ KEPALA BIDANG MUTASI PEGAWAI	0	0	0	0	0	0	0

13. Klik tombol Log Out  pada username yang berada pada sebelah kanan atas untuk keluar dari aplikasi e-formasi .



The screenshot shows the 'E-Formasi' web application interface. The top navigation bar includes the text 'Badan Kepegawaian, Pendidikan dan Pelatihan Daerah' and 'Pemerintah Kota Sukakarta' with a user profile '8476.cgw.bkppd' and a 'Log Out' button. The main content area is titled 'Pengajuan Formasi Tahun' and features a 'LEGENDA' section with color-coded categories: 'Melampaui ASK' (red), 'Mengusulkan sesuai kebutuhan' (blue), 'Mengusulkan, tetapi kurang dari ASK' (orange), 'Tidak mengajukan usulan' (yellow), and 'Normal tidak ada kebutuhan' (green). Below this is a table showing 'KONDISI SAAT INI' and 'USULAN 2020' and 'USULAN 2021' with columns for 'PENGATURAN', 'ASK', 'NIP', 'PNS', 'CPNS', 'PPPK', 'LAINNYA', 'RSL', 'PNS', 'IMPASSING', 'PPPK', and 'TOTAL'. The 'RSL' column for 'KONDISI SAAT INI' shows a value of 12. Below the table is a 'Legenda' section with a 'Pensanan' button and a table for 'Ketersediaan/Kebutuhan' and 'USULAN 2020' with columns for 'NAMA SATUAN ORGANISASI/JABATAN', '200', '2021', '2022', '2023', '2024', 'MUTASI', 'IMPASSING', 'CPNS', 'PPPK', and 'TOTAL'.